



Spoštovani starši!

Teden je spet naokrog zato smo vam pripravili nove zanimive dejavnosti s katerimi si lahko kvalitetno in ustvarjalno popestrite čas doma.

Vesele bomo tudi kakšne povratne informacije o dejavnostih ter odprte za različne predloge. Predloge, pobude in dnevne aktivnosti nam lahko pošljete na elektronski naslov mateja.mesko2@guest.arnes.si ali če vam je lažje tudi na naše Messenger pogovore ali kako drugače.

p.s. Če karkoli od naštetega nimate, potem se znajдите po svoje ali pa stvar preskočite (stvari ne kupujte – ostanimo doma).



PA PRIČNIMO ...

ZAJČEK JURČEK

Na začetku skupaj z otrokom **preberite pravljico o zajčku Jurčku**. Tudi on ima družino in kot najmlajši se še more veliko naučiti. Z otroci se pogovarjajte o družini. Skozi pogovore bodo otroci spoznali, da ima vsak otrok mamo, očka, dedka, babico in nekateri tudi bratca ali sestrico... V pravljici je zapisana tudi pesmica, ki se jo lahko naučite.



ZAJČEK JURČEK.pdf

ŠOPEK DLANI

Ustvarite lahko prav poseben **šopek iz vaših obrisov ali odtisov dlani**. Dlani lahko poljubno obrišete z flomastri in z barvicami pobarvate ali pa si dlan pobarvate s tempera barvami ter jih odtiskujete. Vaš šopek naj ima toliko rož, kot je vaših družinskih članov. Svojo ustvarjalnost lahko odlično izrazite ter ustvarite zanimive šopke iz dlani, ki bodo lahko krasili vaše stanovanje.













Zraven pri ustvarjanju lahko poslušate tudi pesmico: Pomladna

<https://www.youtube.com/watch?v=DaLFw9B8u7M>



KOCKANJE


Pripravile smo vam preprosta in zabavna igro, kjer razmigaš svoje telo. Potrebujete eno kocko za metanje ter obilo dobre volje. Pravila igre so povsem enostavna, vržete kocko in skupaj preštejete pike ter pogledate katero vajo moraš opraviti (glej spodaj). Koliko ponovitev moraš opraviti se lahko zmenite samo pred začetkom igre ali pa enostavno ponovno mečete kocko, da izveš, koliko ponovitev moraš opraviti.

1		POČEPI	
2		SKOKI PO ENI NOGI	
3		SONOŽNI SKOKI LEVO IN DESNO	
4		KROŽENJE Z BOKI	
5		PREDKLONI	
6		KROŽENJE Z ROKAMI	



POIŠČI ME

Zabavna igra, ki se jo radi igrajo tudi odrasli zato se jo sedaj lahko skupaj igrate. Skrivalnice, kdo ne mara skrivalnic? Igro se lahko igrate zunaj ali pa v prostoru. Poiščite manjši predmet ali igračo katero boste skrivali. Predmet, ki ga boste skrivali si najprej dobro oglejte. Otrok naj zamiži, vi pa skrijte predmet na vidno mesto. Otroka spodbujajte k pozornemu opazovanju. Govorite mu lahko tudi namige (naprej, nazaj, gor, dol, levo, desno ali pa povsem preprosto vroče, ko je otrok v bližini in hladno, ko je oddaljen) nato pa vlogi tudi zamenjajte.



LETEČE ŠČIPALKE

Za igranje potrebujete ščipalke za obešanje perila in posodo/škaf v katerega boste metali ščipalke. Otrok se lahko igra igro sam ter poskuša čim več ščipalk zadeti v škaf. Lahko pa se igro igrate skupaj, tako da si vsak vzame 5 ščipalk ter poskuša zadeti. Na koncu zmaga tisti kateri zadene več ščipalk v škaf. Da je bolj zabavno in vedno težje lahko spreminjate oddaljenost ali pa spremenite velikost posode/škafa.

